

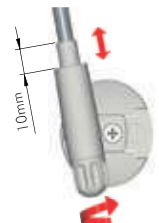
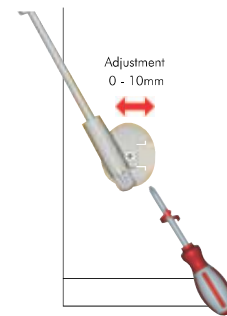
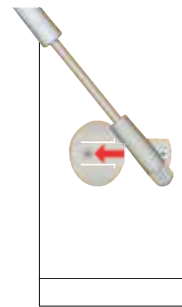
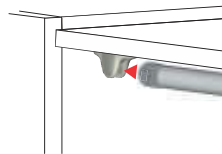
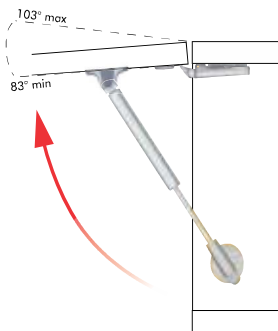
1 O que é

Sistema de elevação KRABY AUTOMÁTICO – conceito na base de pistão a gás e óleo, aprovado do líder do mercado na indústria moveleira italiana de alto padrão

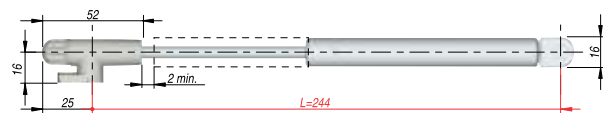
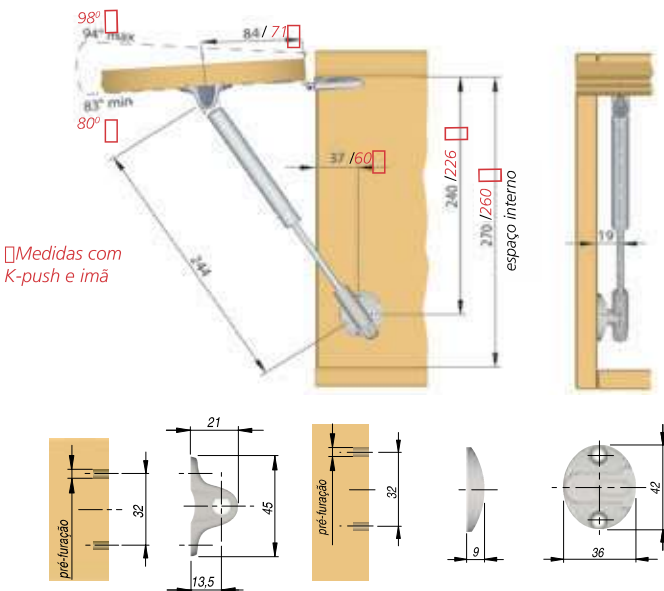
- Design moderno e sofisticado em zamak níquelado
- Automático – abre a porta automaticamente até a angulação desejada
- Disponível na altura 244 mm e forças entre 80 N e 120 N, testado e marcado individualmente para garantir durabilidade sem assistência técnica!
- Montagem rápida e simples – porta perfeitamente alinhada nas outras através do pino giratório elegante



2 Destaque / montagem



3 Usinagem / Como pedir



A



B



C

PISTÃO A GÁS KRABY AUTOMÁTICO,
L=244MM, INCLUI SUPORTES (A,B,C)

Força	Código
80 N	IT42750
100 N	IT42850
120 N	IT42810

Largura da porta (mm)	450		600		900		1200	
	Kg	Força X N	Kg	Força X N	Kg	Força X N	Kg	Força X N
300 - 350	1,6 - 1,8	1 x 80	2,1 - 2,5	1 x 80	3,2 - 3,7	2 x 80	4,2 - 4,9	2 x 80
351 - 400	1,8 - 2,1	1 x 80	2,5 - 2,8	2 x 50	3,7 - 4,2	2 x 80	4,9 - 5,6	2 x 100
401 - 450	2,1 - 2,4	2 x 50	2,8 - 3,2	2 x 80	4,2 - 4,7	2 x 100	-	-
451 - 500	2,4 - 2,6	2 x 80	3,2 - 3,5	2 x 80	4,7 - 5,3	2 x 100	-	-
501 - 550	2,6 - 2,9	2 x 80	3,5 - 3,9	2 x 100	-	2 x 120	-	-
551 - 600	2,9 - 3,2	2 x 100	3,9 - 4,2	2 x 120	-	-	-	-