

Hawa Variotec 100/150 H/G

Sistema deslizante para portas pesadas empilhadas de madeira ou vidro de até 100 ou 150 kg.

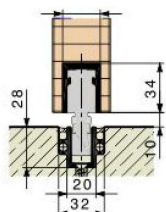
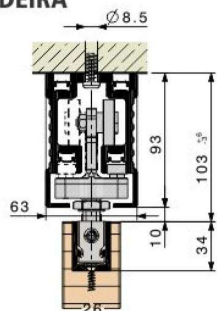
- Muitas combinações de estacionamentos conforme projeto, 15, 30, 45, 60, 75 ou 90° (necessita pouco espaço de estacionamento)
- Portas fecham e travam 100 % alinhadas com segurança
- Alta segurança de manuseio de painéis grandes e pesados em espaços residências ou comerciais, como Hotéis, Restaurantes, Aeroportos etc. (Consulte a nossa lista de referências executadas mundialmente)
- Muitas opções de uso no ambiente interno como também em varandas ou fachadas
- Fechamentos curvas com mínimo raio de 4000 mm



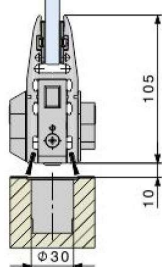
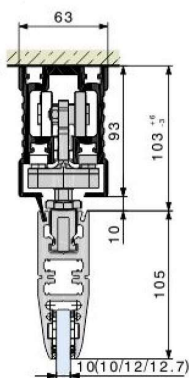
Dados técnicos	madeira	vidro
Peso máx. por porta	150 kg	150 kg
Espessura min	35 mm	8-12.7 mm
Largura min. porta	600 mm	600 mm
Largura máx		
Estacionado 90°	*	*
Paralelo	*	*
Altura máx. por porta	*	*

* Para mais detalhes acesse catálogo no nosso site www.siforma.com.br ou consulte o atendimento especializado

HAWA-VARIOTEC 100/150 H MADEIRA



HAWA-VARIOTEC 150/GV VIDRO



Exemplos de aplicações

